



Danske Spil

til glæde og til gavn

Danske Spil A/s
Postbox 847
Korsdalsvej 135
DK 2605 Brøndby

T +45 3672 0011
F +45 3670 4554
www.danskespil.dk

CVR NR 6401 1715

Kvartalsrapport 31.03.2018

Danske Spil A/S
Korsdalsvej 135, 2605 Brøndby
CVR-nr. 64 01 17 15

Beretning pr. 31. marts 2018

Danske Spil koncernen opnåede pr. 31. marts 2018 et samlet BSI på 1.282,4 mio. kr. og et resultat på 452,7 mio. kr. (inkl. minoriteters andel).

BSI

Det samlede BSI på 1.282,4 mio. kr. er en fremgang på 132,8 mio. kr. ift. samme periode sidste år og fordeler sig som følger (tallene i parentes er sammenligningstallene for samme periode i 2017):

- Danske Lotteri Spil, 670,8 mio. kr. (618,3 mio. kr.)
- Danske Licens Spil, 461,2 mio. kr. (379,1 mio. kr.)
- Elite Gaming, 96,3 mio. kr. (100,4 mio. kr.)
- CEGO-koncernen, 52,5 mio. kr. (49,9 mio. kr.)
- Swush ApS, 1,6 mio. kr. (1,8 mio. kr.)

Stigningen i BSI skyldes en stigning for talspil, sportsspil og casino i forhold til samme periode sidste år.

Periodens resultat

Koncernen realiserede pr. 31. marts 2018 et resultat på 452,7 mio. kr. svarende til en stigning på 72,1 mio. kr. i forhold til samme periode i 2017. Stigningen skyldes højere BSI kombineret med øget afledte variable omkostninger og øget finansielle omkostninger.

Statsafgifter udgør 150,4 mio. kr., hvilket er en stigning på 14,6 mio. kr. i forhold til samme periode af 2017.

De samlede omkostninger inklusive afskrivninger er opgjort til 311,2 mio. kr. svarende til et fald på 3,1 mio. kr. i forhold til samme periode året før.

Nettofinansieringsudgifterne er opgjort til 11,9 mio. kr. mod 1,2 mio. kr. for samme periode i 2017. Stigning kan henføres til urealiserede kurs-tab på værdipapirporteføljen.

Begivenheder indtruffet efter 31. marts 2018

Der er ikke i perioden fra 31. marts 2018 til aflæggelsen af kvartalsrapporten indtruffet forhold, som vurderes at have væsentlig indflydelse på vurderingen af kvartalsrapporten.

Forventninger til regnskabsåret

På baggrund af de opnåede resultater forventes et BSI i niveauet 4,9 – 5,1 mia. kr. Det samlede realiseret resultat efter skat forventes i niveauet 1,5 – 1,6 mia. kr. som udmeldt ved aflæggelse af årsrapporten for 2017.

Regnskabspraksis

Kvartalsrapporten, der omfatter et sammendraget koncernregnskab for Danske Spil A/S, Danske Lotteri Spil A/S, Danske Licens Spil A/S, Elite Gaming A/S, CEGO A/S koncernen og Swush.com ApS, er aflagt i overensstemmelse med indregnings- og målingsbestemmelserne i gældende International Financial Reporting Standards som

godkendt af EU og yderligere danske oplysningskrav for statslige aktieselskaber.

Kvartalsrapporten er aflagt efter samme regnskabspraksis som årsrapporten for 2017, hvortil der henvises.

Koncernresultatopgørelse

Millioner kroner	1. Kvartal		Hele året 2017
	2018	2017	
BSI	1.282,4	1.149,6	4.909,8
Statsafgifter	-150,4	-135,8	-567,9
Forhandlerprovision mv.	-178,1	-175,0	-710,4
Andre spilrelaterede omkostninger	-59,1	-49,1	-217,7
Overskud fra spil	894,8	789,7	3.413,8
Andre indtægter	8,3	13,7	47,9
Andre eksterne omkostninger	-196,7	-199,8	-832,4
Personaleomkostninger	-70,7	-82,3	-344,5
Af- og nedskrivninger	-43,8	-32,2	-149,5
Resultat før finansielle poster	591,9	489,1	2.135,3
Finansielle poster	-11,9	-1,2	-12,9
Periodens resultat før skat	580,0	487,9	2.122,4
Skat af årets resultat	-127,3	-107,3	-468,1
Periodens resultat / Totalindkomst	452,7	380,6	1.654,3
Minoritetens andel heraf	5,1	5,0	16,3
	447,6	375,6	1.638,0

Koncernbalance

Millioner kroner	1. Kvartal		Hele året 2017
	2018	2017	
Immaterielle anlægsaktiver i alt	1.497,5	1.280,0	1.457,9
Materielle anlægsaktiver i alt	239,6	193,3	239,3
Finansielle anlægsaktiver i alt	6,3	9,0	7,6
Langfristede aktiver i alt	1.743,4	1.482,3	1.704,8
Varebeholdninger	12,1	10,4	9,7
Tilgodehavender i alt	367,8	354,0	183,3
Værdipapirer	379,0	379,7	386,5
Likvide beholdninger	481,9	265,4	415,9
Kortfristede Aktiver	1.240,8	1.009,5	995,4
Aktiver i alt	2.984,2	2.491,8	2.700,2
Egenkapital	2.057,7	1.667,7	1.809,7
Minoriteters andel heraf	178,2	185,0	173,2
Langfristet gæld i alt	127,0	54,0	127,9
Kortfristet gæld i alt	799,5	770,1	762,6
Gældsforpligtelser	926,5	824,1	890,5
Passiver i alt	2.984,2	2.491,8	2.700,2

Koncernpengestrømsopgørelse

Millioner kroner	31.03.2018	31.03.2017	31.12.2017
Pengestrøm fra driftsaktivitet	418,4	388,3	2.031,8
Pengestrøm fra investeringsaktivitet	-73,2	-76,3	-441,5
Pengestrøm fra finansieringsaktiviteter	-279,2	-292,8	-1.420,7
Ændringer i likvider	66,0	19,1	169,6
Likvider primo	415,9	246,3	246,3
Likvider ultimo	481,9	265,4	415,9

Koncernegenkapitalopgørelse

Millioner kroner	1. Kvartal		Hele året 2017
	2018	2017	
Aktiekapital:			
Saldo primo	0,5	0,5	0,5
Saldo ultimo	0,5	0,5	0,5
Reservefond:			
Saldo primo	196,1	196,1	196,1
Saldo ultimo	196,1	196,1	196,1
Reserve for udviklingsprojekter:			
Saldo primo	449,7	219,9	219,9
Tilgang	99,1	65,7	331,3
Afgang	-25,1	-4,5	-101,5
Ultimo	523,7	281,1	449,7
Overført resultat - tilhørende moderselskabet:			
Saldo primo	990,2	955,3	955,3
Periodens resultat	447,6	375,5	1.638,0
Resultatudlodning/udbytte	-204,6	-264,6	-1.373,3
Regulering, Reserve for udviklingsprojekter	-74,0	-61,2	-229,8
Øvrig regulering	0,0	0,0	0,0
Saldo ultimo	1.159,2	1.005,0	990,2
Minoritetsinteresser	178,2	185,0	173,2
Egenkapital i alt	2.057,7	1.667,7	1.809,7

BSI, resultat og aktiver pr. segment

Millioner kroner	BSI		
	31.03.2018	31.03.2017	31.12.2017
Danske Lotteri Spil A/S	670,8	618,3	2.613,5
Danske Licens Spil A/S	461,2	379,1	1.690,1
Elite Gaming A/S	96,3	100,4	396,1
CEGO	52,5	49,9	201,0
Swush	1,6	1,8	9,0
Koncernen	1.282,4	1.149,6	4.909,7

	Resultat før finansielle poster		
	31.03.2018	31.03.2017	31.12.2017
Danske Lotteri Spil A/S	456,0	393,3	1.637,7
Danske Licens Spil A/S	113,7	76,6	403,3
Danske Spil A/S	309,3	2,3	1.298,0
Elite Gaming A/S	4,5	5,1	25,4
CEGO	19,9	16,9	65,5
Swush	0,2	-0,2	0,2
Koncern eliminerings	-7,4	-4,8	-1.294,8
Koncernen	591,9	489,2	2.135,3

	Segmentaktiver		
	31.03.2018	31.03.2017	31.12.2017
Danske Lotteri Spil A/S	2.096,3	2.127,2	1.234,7
Danske Licens Spil A/S	1.911,1	1.545,8	1.181,4
Danske Spil A/S	2.124,6	2.065,9	1.561,5
Elite Gaming A/S	156,6	225,2	241,1
CEGO	89,4	84,2	78,9
Swush	4,7	6,2	6,9
Koncern eliminerings	-3.398,5	-3.562,7	-1.604,3
Koncernen	2.984,2	2.491,8	2.700,2

	Til- og afgang af immaterielle og materielle anlægsaktiver		
	31.03.2018	31.03.2017	31.12.2017
Danske Lotteri Spil A/S	196,3	0,0	14,6
Danske Licens Spil A/S	349,1	2,4	15,2
Danske Spil A/S	-468,8	59,6	326,0
Elite Gaming A/S	1,6	6,6	73,6
CEGO	6,8	5,9	1,2
Swush	0,0	0,0	0,0
Koncern eliminerings	0,0	0,0	23,6
Koncernen	84,8	74,5	454,2

Antal ansatte			
	31.03.2018	31.03.2017	31.12.2017
Gennemsnitlig antal ansatte omregnet til fuld tid	535	477	506

Antal forhandlere			
	31.03.2018	31.03.2017	31.12.2017
Samlet antal forhandlere	4.383	4.548	4.429

Koncernresultatopgørelse

Millioner kroner	2017			
	1. kvrt	2. kvrt	3. kvrt	4. kvrt
BSI	1.149,6	1.138,4	1.216,0	1.405,8
Statsafgifter	-135,8	-138,6	-140,2	-153,3
Forhandlerprovision mv.	-175,0	-171,4	-172,8	-191,2
Andre spilrelaterede omkostninger	-49,1	-51,6	-56,1	-60,9
Overskud fra spil	789,7	776,8	846,9	1.000,4
Andre indtægter	13,7	10,3	11,4	12,5
Andre eksterne omkostninger	-199,8	-190,6	-195,8	-246,2
Markedsføringsomkostninger	-82,3	-92,2	-77,7	-92,3
Af- og nedskrivninger	-32,2	-34,4	-40,2	-42,7
Resultat før finansielle poster	489,1	469,9	544,6	631,7
Finansielle poster	-1,2	-1,5	-5,9	-4,3
Periodens resultat før skat	487,9	468,4	538,7	627,4
Skat af årets resultat	-107,3	-102,9	-118,6	-139,3
Periodens resultat / Totalindkomst	380,6	365,5	420,1	488,1
Minoriteters andel heraf	5,0	5,5	4,4	1,4
	375,6	360,0	415,7	486,7

Millioner kroner	2018			
	1. kvrt			
BSI	1.282,4			
Statsafgifter	-150,4			
Forhandlerprovision mv.	-178,1			
Andre spilrelaterede omkostninger	-59,1			
Overskud fra spil	894,8			
Andre indtægter	8,3			
Andre eksterne omkostninger	-196,7			
Personaleomkostninger	-70,7			
Af- og nedskrivninger	-43,8			
Resultat før finansielle poster	591,9			
Finansielle poster	-11,9			
Periodens resultat før skat	580,0			
Skat af årets resultat	-127,3			
Periodens resultat / Totalindkomst	452,7			
Minoriteters andel heraf	5,1			
	447,6			

Ledelsespåtegning

Bestyrelse og direktion har dags dato behandlet og godkendt kvartalsrapporten for perioden 1. januar 2018 til 31. marts 2018 for Danske Spil A/S koncernen.

Kvartalsrapporten pr. 31. marts 2018 er aflagt i overensstemmelse med indregnings- og målingsbestemmelserne i gældende International Financial Reporting Standards som godkendt af EU og yderligere danske oplysningskrav for statslige aktieselskaber.


Det er vor opfattelse, at kvartalsrapporten giver et retvisende billede af koncernens aktiver og passiver, den finansielle stilling samt af resultatet af koncernens aktiviteter og koncernens pengestrømme for de første 3 måneder af 2018.


Beretningen indeholder efter vores opfattelse en retvisende redegørelse for udviklingen i koncernens aktiviteter og økonomiske forhold, periodens resultat og den finansielle stilling som helhed samt en beskrivelse af de væsentligste risici og usikkerheder, som koncernen står over for.

Kvartalsrapporten er ikke revideret.

København, den 30. maj 2018

Direktion



Susanne Mørch Koch
adm. direktør


Allan Auning-Hansen
økonomidirektør

Bestyrelse


Peter Gæmelke
formand



Søren Møller
næstformand


Stig Andersen*


Karen Sofie Hansen-Hoeck


Malene Hyldig*


Ronnie Job


Peter Lohmann Sayatissa*


Niels Nygaard


Majken Schultz

* Valgt af medarbejdere